



SECRETARÍA DE AGRICULTURA,
GANADERÍA, PESCA Y ALIMENTOS

PROGRAMA DE RECONVERSION DE AREAS TABACALERAS DISTRIBUCION DE RECURSOS - AÑO 2008



SUBSECRETARIA DE PRODUCCION AGROPECUARIA Y FORESTAL
SECRETARIA DE AGRICULTURA, GANADERIA, PESCA Y ALIMENTOS
MINISTERIO DE PRODUCCION



SECRETARÍA DE AGRICULTURA,
GANADERÍA, PESCA Y ALIMENTOS

AUTORIDADES

Lic. Débora Adriana Giorgi
Ministra de Producción

Ing. Carlos Alberto Cheppi
Secretario de Agricultura, Ganadería, Pesca y Alimentos

Ing. Carla Campos Bilbao
Subsecretaria de Producción Agropecuaria y Forestal

Ing. Agr. Lucrecia Santinoni
Directora Nacional de Agricultura

Ing. Agr. Eugenio Corradini
Coordinador del Proyecto de Reconversión de Areas Tabacaleras

Confeccionado por:

Ing. Rafael Cuesta - Sra. Julia Musco



SECRETARÍA DE AGRICULTURA,
GANADERÍA, PESCA Y ALIMENTOS

CAMPAÑA 2007/2008

VALOR DE VENTA Y CANTIDAD DE PAQUETES VENDIDOS

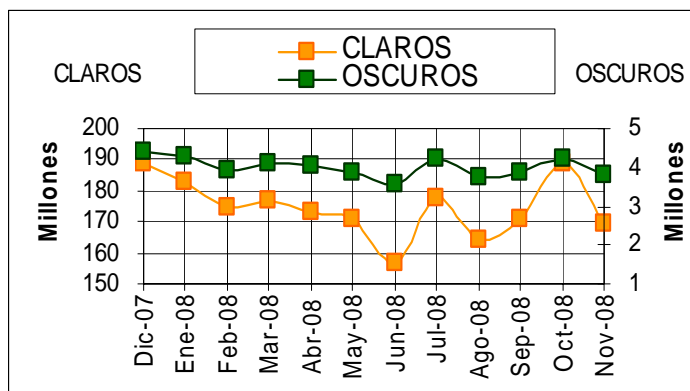
VENTAS de:	RUBIOS		MEZCLA		TOTALES	
	Cantidad Paquetes	Valor de Venta	Cantidad Paquetes	Valor de Venta	Cantidad Paquetes	Valor de Venta
Dic-07	168.100.437	493.076.797	24.902.859	65.441.927	193.003.296	558.518.724
Ene-08	164.487.358	480.955.724	22.946.438	61.256.289	187.433.796	542.212.013
Feb-08	156.014.296	459.579.092	22.563.434	59.855.696	178.577.730	519.434.788
Mar-08	158.424.209	466.419.644	22.903.027	60.824.894	181.327.236	527.244.538
Abr-08	155.199.878	467.367.807	21.669.001	59.484.117	176.868.879	526.851.924
May-08	153.346.992	465.675.868	21.312.312	58.865.801	174.659.304	524.541.669
Jun-08	141.263.231	427.783.162	18.875.577	52.024.216	160.138.808	479.807.378
Jul-08	161.002.807	497.738.722	20.995.468	58.879.840	181.998.275	556.618.562
Ago-08	148.870.638	474.757.803	19.171.322	55.452.999	168.041.960	530.210.803
Sep-08	154.879.490	494.508.158	19.588.905	56.644.354	174.468.395	551.152.513
Oct-08	171.838.013	565.763.731	21.536.773	63.802.848	193.374.786	629.566.579
Nov-08	153.967.493	517.211.463	19.192.268	57.545.798	173.159.761	574.757.262
TOTALES	1.887.394.842	5.810.837.972	255.657.384	710.078.778	2.143.052.226	6.520.916.751

EQUIVALENCIA EN PAQUETES DE CIGARRILLOS

DEL TOTAL DE LAS VENTAS DE LA CAMPAÑA 2007/2008

- De acuerdo a los Porcentajes de Tabacos Claros y Oscuros Declarados por las Empresas -
Expresado en Paquetes de 20 Unidades (1)

MES	CLAROS	OSCUROS	TOTAL
Dic-07	188.588.364	4.414.932	193.003.296
Ene-08	183.153.596	4.280.200	187.433.796
Feb-08	174.651.410	3.926.320	178.577.730
Mar-08	177.238.246	4.088.990	181.327.236
Abr-08	172.837.696	4.031.183	176.868.879
May-08	170.821.491	3.837.813	174.659.304
Jun-08	156.543.216	3.595.592	160.138.808
Jul-08	177.794.102	4.204.173	181.998.275
Ago-08	164.271.882	3.770.078	168.041.960
Sep-08	170.595.102	3.873.293	174.468.395
Oct-08	189.139.724	4.235.062	193.374.786
Nov-08	169.348.955	3.810.806	173.159.761
TOTALES	2.094.983.784	48.068.442	2.143.052.226
	97,7570%	2,2430%	100,0000%



Paquetes de 2 Unidades Básicas. Valor de Venta Neto según Ley 23562 (Sin IVA) y Ley 24625 (Sin Fondo Asistencia Social, F.A.S.).
(1) Los paquetes de cigarrillos mezcla están distribuidos entre claros y oscuros según los porcentajes consignados en las Declaraciones Juradas de Marquillas.

Elaboración: Programa de Reconversión de Areas Tabacaleras en base a datos consignados en las Declaraciones Juradas de Venta de Cigarrillos.

Valores en Pesos. Las posibles diferencias se deben al redondeo de centavos.

Fuente: Programa de Reconversión de Areas Tabacaleras. SAGPyA.

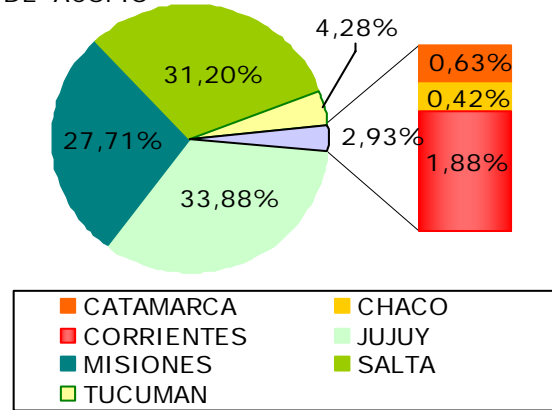


SECRETARÍA DE AGRICULTURA,
GANADERÍA, PESCA Y ALIMENTOS

CAMPAÑA 2007/2008

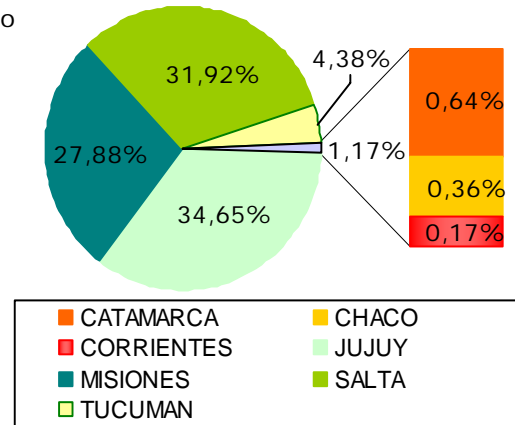
PORCENTAJE DE PARTICIPACION PROVINCIAL SOBRE EL 80% DE LOS RECURSOS DEL FET
SEGUN VALOR DE LA PRODUCCION DE ACOPIO

PROVINCIA	TABACOS		A NIVEL TOTAL %
	CLAROS %	OSCUROS %	
CATAMARCA	0,6408	-	0,6264
CHACO	0,3570	3,3256	0,4236
CORRIENTES	0,1728	76,3906	1,8824
JUJUY	34,6536	-	33,8763
MISIONES	27,8804	20,2838	27,7100
SALTA	31,9153	-	31,1995
TUCUMAN	4,3801	-	4,2818
% POR VENTAS	97,7570	2,2430	100,0000



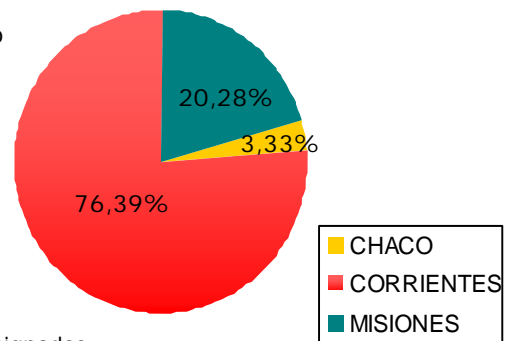
TABACOS CLAROS
Valor de la Producción de Acopio
en Pesos

PROVINCIA	BURLEY	VIRGINIA	C. SALTEÑO	TOTAL	%
CATAMARCA	4.782.935	22.549		4.805.485	0,6408
CHACO	-	2.676.856		2.676.856	0,3570
CORRIENTES	396.552	899.422		1.295.974	0,1728
JUJUY	-	259.864.697		259.864.697	34,6536
MISIONES	209.073.087	-		209.073.087	27,8804
SALTA	-	232.844.570	6.486.280	239.330.850	31,9153
TUCUMAN	31.717.721	1.128.218		32.845.939	4,3801
TOTALES	245.970.296	497.436.313	6.486.280	749.892.889	100,0000



TABACOS OSCUROS
Valor de la Producción de Acopio
en Pesos

PROVINCIA	C. CORRENTINO	C. MISIONERO	C. CHAQUEÑO	TOTAL	%
CHACO	-		424.842	424.842	3,3256
CORRIENTES	9.758.841			9.758.841	76,3906
MISIONES	-	2.591.243		2.591.243	20,2838
TOTALES	9.758.841	2.591.243	424.842	12.774.926	100,0000



Elaboración: Programa de Reconversión de Areas Tabacaleras en base a datos consignados en las Declaraciones Juradas de Comercialización de Tabaco.

Valores en Pesos. Las posibles diferencias se deben al redondeo de centavos.
Fuente: Programa de Reconversión de Areas Tabacaleras. SAGPyA.



SECRETARÍA DE AGRICULTURA,
GANADERÍA, PESCA Y ALIMENTOS

CAMPAÑA 2007/2008

TABACO ACOPIADO, VALOR FET Y VALOR DE ACOPIO
POR TIPO DE TABACO Y PROVINCIA

TABACO	KILOGRAMOS ACOPIADOS		VALOR FET		VALOR ACOPIO		VALOR TOTAL (\$)
	x Tipo	x PCIA.	x TIPO	x PCIA.	x TIPO	x PCIA.	
			(\$)	(\$)	(\$)	(\$)	
CATAMARCA		904.632		1.556.965		4.805.485	6.362.450
Burley	900.044		1.550.027		4.782.935		
Virginia	4.588		6.938		22.549		
CHACO		591.965		959.223		3.101.698	4.060.920
Virginia	449.113		828.997		2.676.856		
C. Chaqueño	142.852		130.225		424.842		
CORRIENTES		3.530.879		3.561.896		11.054.816	14.616.712
C. Correntino	3.152.886		3.009.912		9.758.841		
Virginia	251.244		394.013		899.422		
Burley	126.749		157.971		396.552		
JUJUY		44.059.350		79.976.072		259.864.697	339.840.770
Virginia	44.059.350		79.976.072		259.864.697		
Burley	0						
MISIONES		36.010.679		64.603.514		211.664.330	276.267.844
Burley	35.280.412		63.806.675		209.073.087		
C. Misionero	730.267		796.839		2.591.243		
Virginia	0		0		0		
SALTA		39.030.949		73.642.545		239.330.850	312.973.396
Virginia	37.707.438		71.649.075		232.844.570		
C. Salteño	1.323.511		1.993.471		6.486.280		
Burley	0		0		0		
TUCUMAN		6.252.679		10.597.789		32.845.939	43.443.728
Burley	6.070.406		10.250.609		31.717.721		
Virginia	182.273		347.180		1.128.218		
TOTALES		130.381.133		234.898.004		762.667.815	997.565.819

Nota: Los kilos acopiados y los valores de acopio surgen de las Declaraciones Juradas mensuales de las Empresas obrantes en el Area Tabaco SAGPyA.

Elaboración: Programa de Reconversión de Areas Tabacaleras en base a datos consignados en las Declaraciones Juradas de Comercialización de Tabaco.

Valores en Pesos. Las posibles diferencias se deben al redondeo de centavos.

Fuente: Programa de Reconversión de Areas Tabacaleras. SAGPyA.



SECRETARÍA DE AGRICULTURA,
GANADERÍA, PESCA Y ALIMENTOS

EJERCICIO 2008

EJECUCION DE LOS RECURSOS DEL FET AL 31 DE DICIEMBRE DE 2008
RECURSOS EXTRAPRESUPUESTARIOS

CONCEPTO	INGRESOS	EGRESOS
Saldo Ejercicio 2007 - Disponible en CUENTA CORRIENTE N° 3310/03	26.144.727,09	
Recaudación del FET (Art. 23 Ley 19.800 y modif.) Ejercicio 2008	462.902.008,34	
Recaudación O.SOCIAL (Art. 25, Ley 19.800 y modif.) Ejercicio 2008	22.876.226,17	
Importe que abona el FET		234.898.004,41
Haberes		2.306.819,61
Planes		200.855.053,43
IICA		1.971.029,89
Obras Sociales		22.866.228,31
Provincia de Catamarca (Recursos Remanentes - Ejercicio 2007) Transferido en Ejercicio 2008		9.436,36
Provincia del Chaco (Recursos Remanentes - Ejercicio 2007) Transferido en Ejercicio 2008		499.908,71
Provincia de Corrientes (Recursos Remanentes - Ejercicio 2007) Transferido en Ejercicio 2008		39.308,57
Provincia de Jujuy (Recursos Remanentes - Ejercicio 2007) Transferido en Ejercicio 2008		6.754.517,92
Provincia de Misiones (Recursos Remanentes - Ejercicio 2007) Transferido en Ejercicio 2008		18.447.397,91
Provincia de Salta (Recursos Remanentes - Ejercicio 2007) Transferido en Ejercicio 2008		299.103,74
Provincia de Tucumán (Recursos Remanentes - Ejercicio 2007) Transferido en Ejercicio 2008		44.017,08
Obras Sociales (Recursos Remanentes - Ejercicio 2007) Transferido en Ejercicio 2008		45.469,69
IICA (Recursos Remanentes - Ejercicio 2007) Transferido en Ejercicio 2008		5.567,11
TOTALES	511.922.961,60	489.041.862,74
SALDO AL 31 DE DICIEMBRE DE 2008		22.881.098,86

DISCRIMINACION DEL SALDO AL 31 DE DICIEMBRE DE DE 2008

SALDO AL 31 DE DICIEMBRE DE 2008 (Recursos del Ejercicio 2007 y 2008)	22.881.098,86
* Recursos del Ejercicio 2008 - Provincia del Catamarca	930.046,10
* Recursos del Ejercicio 2008 - Provincia del Chaco	1.128.684,64
* Recursos del Ejercicio 2008 - Provincia de Corrientes	13.867,29
* Recursos del Ejercicio 2008 - Provincia de Jujuy	1.173.310,98
* Recursos del Ejercicio 2008 - Provincia de Misiones	13.005.554,97
* Recursos del Ejercicio 2008 - Provincia de Salta	65.245,12
* Recursos del Ejercicio 2008 - Provincia de Tucumán	5.748.009,74
* Recursos del Ejercicio 2008 - Obras Sociales	9.997,86
* Recursos del Ejercicio 2008 - IICA	806.382,16
SALDO EN CUENTA CORRIENTE N° 3310/03 AL 31 DE DICIEMBRE DE 2008	22.881.098,86

Valores en Pesos. Las posibles diferencias se deben al redondeo de centavos.
Fuente: Programa de Reconversión de Areas Tabacaleras. SAGPyA.



SECRETARÍA DE AGRICULTURA,
GANADERÍA, PESCA Y ALIMENTOS

EJERCICIO 2008

RECAUDACION MENSUAL - LEY 19.800, AL 31 DE DICIEMBRE DE 2008

MES	OBRA SOCIAL	F.E.T.	TOTAL
ENERO	1.961.883	39.716.823	41.678.707
FEBRERO	1.904.765	38.559.698	40.464.462
MARZO	1.821.492	36.874.069	38.695.561
ABRIL	1.850.051	37.518.221	39.368.272
MAYO	1.850.888	37.510.043	39.360.931
JUNIO	1.845.439	37.371.351	39.216.790
JULIO	1.690.000	34.127.683	35.817.683
AGOSTO	1.957.736	39.590.850	41.548.587
SEPTIEMBRE	1.860.908	37.636.943	39.497.851
OCTUBRE	1.933.101	39.095.770	41.028.871
NOVIEMBRE	2.208.797	44.657.443	46.866.240
DICIEMBRE	1.991.166	40.243.115	42.234.281
TOTAL	22.876.226	462.902.008	485.778.235

DISTRIBUCION DE LOS RECURSOS DISPONIBLES AL 31 DE DICIEMBRE DE 2008

MES	OBRA SOCIAL	PROGRAMAS OPERATIVOS ANUALES ("A" + "B")	IICA	HABERES FET	TOTAL MENSUAL PAGADO
ENERO	1.918.507	32.948.913	232.984	203.567	35.303.972
FEBRERO	1.902.400	35.565.408	231.066	203.304	37.902.178
MARZO	1.833.433	32.704.060	222.695	204.094	34.964.282
ABRIL	1.846.325	35.071.574	224.259	202.986	37.345.144
MAYO	1.846.635	32.995.190	224.628	201.475	35.267.928
JUNIO	1.844.133	32.002.331	224.218	327.067	34.397.750
JULIO	1.683.875	32.112.825	204.614	220.129	34.221.443
AGOSTO	1.964.302	22.820.384	283.020	132.464	25.200.170
SEPTIEMBRE	1.870.316	41.953.498	123.546	129.746	44.077.106
OCTUBRE	1.933.946	37.024.638	0	132.047	39.090.631
NOVIEMBRE	2.202.264	35.378.154	0	129.817	37.710.236
DICIEMBRE	2.020.092	65.176.083	0	220.122	67.416.297
EJERCICIO 2008	22.866.228	435.753.058	1.971.030	2.306.820	462.897.136
REC REMAN. 2007	45.470	26.093.690	5.567	0	26.144.727
TOTAL	22.911.698	461.846.748	1.976.597	2.306.820	489.041.863

DISTRIBUCION POR RUBROS DE LOS RECURSOS POR PROVINCIA TABACALERA AL 31 DE DICIEMBRE DE 2008

PROVINCIA	PROGRAMAS OPERATIVOS ANUALES EJERCICIO 2008		RECURSOS REMANENTES EJERCICIO 2007	TOTAL
	"A"	"B"		
CATAMARCA	1.556.965	2.239.010	9.436	3.805.412
CHACO	959.223	2.761.700	499.909	4.220.832
CORRIENTES	3.561.896	14.769.591	39.309	18.370.796
JUJUY	79.976.072	61.363.625	6.754.518	148.094.216
MISIONES	64.603.514	53.005.834	18.447.398	136.056.746
SALTA	73.642.545	56.704.975	299.104	130.646.624
TUCUMAN	10.597.789	10.010.317	44.017	20.652.124
TOTAL	234.898.004	200.855.053	26.093.690	461.846.748

"A": Importe que abona el FET. (Art. 12, inc. b), Ley N° 19.800).

"B": Otros Componentes y/o Subcomponentes, tales como se indica en detalle en la información provincial.

Valores en Pesos. Las posibles diferencias se deben al redondeo de centavos.

Fuente: Programa de Reconversión de Areas Tabacaleras. SAGPyA.



SECRETARÍA DE AGRICULTURA,
GANADERÍA, PESCA Y ALIMENTOS

EJERCICIO 2008

PROGRAMAS OPERATIVOS ANUALES AL 31 DE DICIEMBRE DE 2008

COMPONENTE: RETRIBUCION AL PRODUCTOR TABACALERO (IMPORTE QUE ABONA EL FET)

MES	PROVINCIA							PAGADO MENSUAL
	CATAMARCA	CHACO	CORRIENTES	JUJUY	MISIONES	SALTA	TUCUMAN	
ENERO	-	-	-	11.395.569	7.301.121	7.702.754	-	26.399.444
FEBRERO	276.660	132.947	434.829	11.301.795	7.241.039	11.496.460	1.127.229	32.010.960
MARZO	132.767	-	431.251	10.892.303	6.978.679	11.455.916	1.532.622	31.423.538
ABRIL	133.700	257.161	415.626	10.968.811	7.027.697	11.602.205	1.498.063	31.903.262
MAYO	172.282	-	418.545	10.336.452	8.097.166	6.068.205	1.482.117	26.574.766
JUNIO	210.864	-	564.847	9.658.179	9.155.036	4.606.860	2.420.954	26.616.741
JULIO	195.827	390.000	-	8.756.029	8.448.327	4.428.204	1.200.000	23.418.388
AGOSTO	221.449	50.000	-	2.000.000	6.200.000	3.502.808	700.000	12.674.257
SEPTIEMBRE	80.000	-	-	3.100.000	500.000	4.497.944	100.000	8.277.944
OCTUBRE	59.000	64.000	540.000	-	531.000	-	41.000	1.235.000
NOVIEMBRE	74.416	-	756.799	-	3.123.449	6.837.323	-	10.791.986
DICIEMBRE	-	65.114	-	1.566.935	-	1.443.866	495.804	3.571.719
Subtotal: 1	1.556.965	959.223	3.561.896	79.976.072	64.603.514	73.642.545	10.597.789	234.898.004

OTROS COMPONENTES Y SUBCOMPONENTES POA'S (PLANES)

MES	PROVINCIA							PAGADO MENSUAL
	CATAMARCA	CHACO	CORRIENTES	JUJUY	MISIONES	SALTA	TUCUMAN	
ENERO	-	-	946.809	-	-	3.568.872	1.598.959	6.114.641
FEBRERO	400.145	273.118	944.787	-	-	1.476.080	463.897	3.558.027
MARZO	191.138	-	909.629	-	-	195.380	-	1.296.147
ABRIL	192.528	439.362	916.103	1.450.660	-	121.340	45.400	3.165.393
MAYO	196.696	-	911.695	-	-	4.500.000	665.730	6.274.122
JUNIO	189.743	-	705.458	-	-	4.734.084	321.153	5.950.438
JULIO	175.061	885.136	868.865	1.788.734	-	4.000.000	976.642	8.694.436
AGOSTO	204.214	-	-	-	874.176	6.500.000	2.567.737	10.146.127
SEPTIEMBRE	201.414	640.000	4.479.183	17.507.388	3.415.042	5.000.000	2.432.527	33.675.554
OCTUBRE	339.373	368.245	1.392.139	15.219.075	7.407.004	11.063.802	-	35.789.638
NOVIEMBRE	148.698	105.840	1.027.105	16.781.274	163.100	5.720.541	639.610	24.586.168
DICIEMBRE	-	50.000	1.667.817	8.616.495	41.146.513	9.824.877	298.663	61.604.364
Subtotales: 2	2.239.010	2.761.700	14.769.591	61.363.625	53.005.834	56.704.975	10.010.317	200.855.053

TOTAL AL 31 DE DICIEMBRE DE 2008

CONCEPTO	PROVINCIA							TOTAL
	CATAMARCA	CHACO	CORRIENTES	JUJUY	MISIONES	SALTA	TUCUMAN	
TOTAL (1 + 2)	3.795.975	3.720.923	18.331.487	141.339.698	117.609.348	130.347.520	20.608.107	435.753.058
REC REM. 2007	9.436	499.909	39.309	6.754.518	18.447.398	299.104	44.017	26.093.690
TOTAL	3.805.412	4.220.832	18.370.796	148.094.216	136.056.746	130.646.624	20.652.124	461.846.748

Valores en Pesos. Las posibles diferencias se deben al redondeo de centavos.

Fuente: Programa de Reconversión de Areas Tabacaleras. SAGPyA.



SECRETARÍA DE AGRICULTURA,
GANADERÍA, PESCA Y ALIMENTOS

EJERCICIO 2008

PROVINCIA DE CATAMARCA

DISTRIBUCION POR COMPONENTES Y SUBCOMPONENTES

COMPONENTES Y SUBCOMPONENTES	TOTAL
1. RETRIBUCION AL PRODUCTOR TABACALERO	1.556.965
2. PROGRAMA DE EXTENSION, CAPACITACION, ADMINISTRACION Y COMUNICACION	
2.1 PLAN DE ADMINISTRACION PROVINCIAL DEL FONDO ESPECIAL DEL TABACO	249.724
3. PROGRAMA DE INVESTIGACION, TECNIFICACION, DIVERSIFICACION Y COMPLEMENTACION PRODUCTIVA	
3.1 INCENTIVO A LA PRODUCCION DE PASTURAS	
2.2 PLAN PARA EL FORTALECIMIENTO DEL DEPARTAMENTO TABACO (ADQUISICION DE VEHICULOS)	118.868
3. PROGRAMA DE DESARROLLO DE LA ACTIVIDAD TABACALERA	
3.1 CREDITOS DE EVOLUCION	1.879.854
6.1 AUTOSEGURO DE VIENTO Y GRANIZO	
TOTAL	3.805.412

COMPONENTE: RETRIBUCION AL PRODUCTOR TABACALERO (PRECIO)				
FECHA	P.O.A.	EXPEDIENTE	RESOLUCION	PAGADO
21/02/08	2008	0396737/2008	30/2008	276.660
28/03/08	2008	0396737/2008	30/2008	132.767
25/04/08	2008	0396737/2008	30/2008	133.700
27/05/08	2008	0396737/2008	30/2008	172.282
23/06/08	2008	0396737/2008	30/2008	210.864
30/07/08	2008	0396737/2008	30/2008	195.827
20/08/08	2008	0396737/2008	30/2008	221.449
26/09/08	2008	0396737/2008	30/2008	80.000
29/10/08	2008	0396737/2008	30/2008	59.000
24/11/08	2008	0396737/2008	30/2008	74.416
Subtotal 1:				1.556.965
OTROS COMPONENTES, SUBCOMPONENTES Y ACTIVIDADES DEL POA				
FECHA	P.O.A.	EXPEDIENTE	RESOLUCION	PAGADO
21/02/08	2007	0092177/2007	174/2007	48.705
21/02/08	2008	039447/2007	130/2008	111.153
21/02/08	2008	0393401/2007	128/2008	249.724
28/03/08	2008	039447/2007	130/2008	191.138
25/04/08	2008	039447/2007	130/2008	192.528
27/05/08	2008	039447/2007	130/2008	196.696
23/06/08	2008	039447/2007	130/2008	189.743
22/07/08	2008	039447/2007	130/2008	175.061
20/08/05	2008	039447/2007	130/2008	204.214
26/09/08	2008	039447/2007	130/2008	82.546
26/09/08	2008	0301113/2008	172/2008	118.868
29/10/08	2008	039447/2007	130/2008	339.373
24/11/08	2008	039447/2007	130/2008	148.698
Subtotal 2:				2.248.446
TOTAL TRANSFERIDO AL 31 DE DICIEMBRE DE 2008 (1 + 2)				\$ 3.805.412

Del total transferido a la Provincia en el Ejercicio 2008, un monto de \$ 9.436,36 debe imputarse como recursos remanentes del Ejercicio 2007 correspondientes a la Provincia de Catamarca.

Valores en Pesos. Las posibles diferencias se deben al redondeo de centavos.

Fuente: Programa de Reconversión de Areas Tabacaleras. SAGPyA.



SECRETARÍA DE AGRICULTURA,
GANADERÍA, PESCA Y ALIMENTOS

EJERCICIO 2008

PROVINCIA DE CHACO

DISTRIBUCION POR COMPONENTES Y SUBCOMPONENTES

(Pág. 1 de 2)

COMPONENTES Y SUBCOMPONENTES	TOTAL
1. RETRIBUCION AL PRODUCTOR TABACALERO	959.223
2. PROGRAMA DE ADMINISTRACION, FISCALIZACION Y MONITOREO	
2.1 ADMINISTRACION Y MONITOREO	160.840
3. PROGRAMA DE ASISTENCIA TECNICA, ADMINISTRACION Y CAPACITACION	
3.1 ASISTENCIA TECNICA Y CAPACITACION	192.129
4. ASISTENCIA FINANCIERA PARA LA RECONVERSION, TECNIFICACION Y DIVERSIFICACION	
4.1 CENTRO DE ESTUFADO TABACO VIRGINIA	477.145
4.2 FUNCIONAMIENTO INSTITUCIONAL DE LA ASOCIACION CIVIL DE PRODUCTORES TABACALEROS DEL CHACO	19.819
4.3 MEJORAMIENTO Y CONSERVACION DE SUELO	180.350
4.4 FORTALECIMIENTO INSTITUCIONAL	181.394
4.5 PRODUCCION DE HORTALIZAS PESADAS, COMPLEMENTARIAS Y ADICIONAL AL CULTIVO DE TABACO NEGRO	115.350
4.6 REMODELACION DEL LABORATORIO DE SANIDAD ANIMAL Y VEGETAL	96.015
4.7 ASISTENCIA CON AGROINSUMOS PARA PRODUCTORES TABACALEROS DEL CHACO	78.816
5. ASISTENCIA FINANCIERA PARA LA RECONVERSION, TECNIFICACION Y DIVERSIFICACION DEL AREA TABACALERA	
5.1 ASISTENCIA PARA LA EVOLUCION PRODUCTIVA EN CULTIVOS DE TABACOS	1.709.751
6. PROGRAMA DE INVESTIGACION, TECNIFICACION, DIVERSIFICACION Y COMPLEMENTACION PRODUCTIVA	
6.1 PLAN DE DESARROLLO HORTICOLA EL ZAPALLAR	50.000
TOTAL	4.220.832

COMPONENTE: RETRIBUCION AL PRODUCTOR TABACALERO (PRECIO)				
FECHA	P.O.A.	EXPEDIENTE	RESOLUCION	PAGADO
05/03/08	2008	0396737/2008	30/2008	132.947
06/05/08	2008	0396737/2008	30/2008	257.161
08/07/08	2008	0396737/2008	30/2008	290.000
12/08/08	2008	0396737/2008	30/2008	100.000
11/09/08	2008	0396737/2008	30/2008	50.000
20/10/08	2008	0396737/2008	30/2008	32.000
04/11/08	2008	0396737/2008	30/2008	32.000
07/01/09	2008	0396737/2008	30/2008	65.114
Subtotal 1 (Transporte):				959.223

Del total transferido a la Provincia en el Ejercicio 2008, un monto de \$ 499.908,71 debe imputarse como recursos remanentes del Ejercicio 2007 correspondientes a la Provincia del Chaco.

Valores en Pesos. Las posibles diferencias se deben al redondeo de centavos.
Fuente: Programa de Reconversión de Areas Tabacaleras. SAGPyA.



SECRETARÍA DE AGRICULTURA,
GANADERÍA, PESCA Y ALIMENTOS

EJERCICIO 2008

PROVINCIA DE CHACO

DISTRIBUCION POR COMPONENTES Y SUBCOMPONENTES

(Pág. 2 de 2)

Subtotal 1 (Transporte):				959.223
OTROS COMPONENTES, SUBCOMPONENTES Y ACTIVIDADES DEL POA				
FECHA	P.O.A.	EXPEDIENTE	RESOLUCION	PAGADO
14/02/2008	2006	0356161/2006	10/2007	33.500
14/02/2008	2007	0086663/2007	306/2007	78.816
14/02/2008	2007	0086674/2007	134/07-380/07	96.015
14/02/2008	2007	0356142/2006	223/2007	33.500
05/03/2008	2007	0086657/2007	37/2007	400.000
05/03/2008	2006	0356184/2007	67/2007	111.378
05/03/2008	2007	0301804/2006	133/2007	19.819
06/05/2008	2006	0356161/2006	10/2007	147.894
06/05/2008	2007	0086657/2007	37/2007	77.145
06/05/2008	2006	0356184/2007	67/2007	3.972
06/05/2008	2006	0356176/2006	64/2007	180.350
06/05/2008	2007	0356136/2006	42/2007	30.000
22/07/2008	2008	0475795/2007	528/2008	885.136
17/09/2008	2007	0356142/2006	223/2007	15.000
17/09/2008	2007	0356136/2006	42/2007	25.000
17/09/2008	2008	0475795/2007	528/2008	600.000
20/10/2008	2007	0356142/2006	223/2007	143.629
20/10/2008	2008	0475795/2007	528/2008	224.616
05/12/2008	2007	0356136/2006	42/2007	105.840
16/12/2008	2007	0002994/2007	34/2007	50.000
Subtotal 2:				3.261.609
TOTAL TRANSFERIDO AL 31 DE DICIEMBRE DE 2008 (1 + 2)				\$ 4.220.832

Del total transferido a la Provincia en el Ejercicio 2008, un monto de \$ 499.908,71 debe imputarse como recursos remanentes del Ejercicio 2007 correspondientes a la Provincia del Chaco.

Valores en Pesos. Las posibles diferencias se deben al redondeo de centavos.

Fuente: Programa de Reconversión de Areas Tabacaleras. SAGPyA.



SECRETARÍA DE AGRICULTURA,
GANADERÍA, PESCA Y ALIMENTOS

EJERCICIO 2008

PROVINCIA DE CORRIENTES

DISTRIBUCION POR COMPONENTES Y SUBCOMPONENTES

(Pág. 1 de 2)

COMPONENTES Y SUBCOMPONENTES	TOTAL
1. RETRIBUCION AL PRODUCTOR TABACALERO	3.561.896
2. ASISTENCIA TECNICA, ADMINISTRACION Y CAPACITACION	
2.1 FORTALECIMIENTO INSTITUCIONAL	
2.1.1 OBRA SOCIAL PARA PRODUCTORES TABACALEROS ASPRO, AJUSTE POA 2006	412.813
2.2 ASISTENCIA TECNICA Y DESARROLLO TECNOLOGICO	648.277
2.3 CAPACITACION	56.200
3 ASISTENCIA PARA EL DESARROLLO DE SERVICIOS COMPLEMENTARIOS A LA PRODUCCION	
3.1 ASISTENCIA SOCIAL A PRODUCTORES	213.100
3.2 LOGISTICA	50.000
3,3 PROGRAMA DE SANEAMIENTO AMBIENTAL EN LAS EXPLOTACIONES TABACALERAS DEL AREA CORRENTINA	696.193
3.3 PROGRAMA DE SANEAMIENTO AMBIENTAL EN LAS EXPLOTACIONES TABACALERAS DEL AREA CORRENTINA - AMPLIACION BENEFICIO	868.865
3.4 VIGILANCIA FITOSANITARIA EN TABACO DE PERONÓSPORA TABACINA	59.620
3.5 OBRA SOCIAL (ASPRO), COMUNICACIONES, APOYO A LA EDUCACION, PROMOCION Y CUIDADO DE LA SALUD Y ASISTENCIA SOCIAL A PRODUCTORES	3.302.490
4. ASISTENCIA FINANCIERA PARA LA RECONVERSION, TECNIFICACION Y DIVERSIFICACION	
4.1 FINANCIACION DE CULTIVO DE TABACO	2.387.587
4.2 DIVERSIFICACION	850.001
4.3 DESARROLLO DE LA ACTIVIDAD TABACALERA	
4.4 FINANCIERO	4.143.771
4.5 TRANSFERENCIA DE TECNOLOGIA	654.983
4.6 INFRAESTRUCTURA DE SECADO	330.000
4.7 COMERCIALIZACION	95.000
4.8 LOGISTICA	40.000
TOTAL	18.370.796

COMPONENTE: RETRIBUCION AL PRODUCTOR TABACALERO (PRECIO)				
FECHA	P.O.A.	EXPEDIENTE	RESOLUCION	PAGADO
08/02/08	2008	0396737/2008	30/2008	434.829
21/02/08	2008	0396737/2008	30/2008	431.251
10/04/08	2008	0396737/2008	30/2008	415.626
22/04/08	2008	0396737/2008	30/2008	418.545
09/06/08	2008	0396737/2008	30/2008	564.847
18/10/08	2008	0396737/2008	30/2008	540.000
20/11/08	2008	0396737/2008	30/2008	756.799
Subtotal 1 (Transporte):				3.561.896

Del total transferido a la Provincia en el Ejercicio 2008, un monto de \$39.308,57 debe imputarse como recursos remanentes del Ejercicio 2007 correspondientes a la Provincia de Corrientes.

Valores en Pesos. Las posibles diferencias se deben al redondeo de centavos.

Fuente: Programa de Reconversión de Areas Tabacaleras. SAGPyA.



SECRETARÍA DE AGRICULTURA,
GANADERÍA, PESCA Y ALIMENTOS

EJERCICIO 2008

PROVINCIA DE CORRIENTES

DISTRIBUCION POR COMPONENTES Y SUBCOMPONENTES

(Pág. 2 de 2)

Subtotal 1 (Transporte):				3.561.896
OTROS COMPONENTES, SUBCOMPONENTES Y ACTIVIDADES DEL POA				
FECHA	P.O.A.	EXPEDIENTE	RESOLUCION	PAGADO
08/02/08	2007	0087000/2007	7/2007	254.005
08/02/08	2007	0087031/2007	57/2007-167/2008	263.100
08/02/08	2007	0165017/2007	58/2007	412.813
08/02/08	2007	0087049/2007	17/2008	56.200
21/02/08	2007	0087000/2007	7/2007	173.594
21/02/08	2007	0087019/2007	69/2008	75.000
21/02/08	2007	0000919/2008	110/2008	696.193
10/04/08	2007	0087000/2007	7/2007	336.352
10/04/08	2007	0087019/2007	69/2008	573.277
22/04/08	2007	0087000/2007	7/2007	916.103
09/06/08	2007	0086988/2007	34/2007	204.163
09/06/08	2007	0087000/2007	7/2007	707.532
26/06/08	2007	0086988/2007	34/2007	645.838
26/06/08	2007	0178133/2007	458/2008	59.620
16/07/08	2008	0145810/2008	529/2008	868.865
17/09/08	2008	0478408/2007	129/2008	4.479.183
18/10/08	2008	0478406/2007	218/2008	1.273.400
18/10/08	2008	0478408/2007	129/2008	118.739
20/11/08	2008	0478406/2007	218/2008	500.000
20/11/08	2008	0478408/2007	129/2008	527.105
16/12/08	2008	0478406/2007	218/2008	1.529.090
16/12/08	2008	0478408/2007	129/2008	138.727
Subtotal 2:				14.808.900
TOTAL TRANSFERIDO AL 31 DE DICIEMBRE DE 2008 (1 + 2)				\$ 18.370.796

Del total transferido a la Provincia en el Ejercicio 2008, un monto de \$39.308,57 debe imputarse como recursos remanentes del Ejercicio 2007 correspondientes a la Provincia de Corrientes.

Valores en Pesos. Las posibles diferencias se deben al redondeo de centavos.

Fuente: Programa de Reconversión de Areas Tabacaleras. SAGPyA.



SECRETARÍA DE AGRICULTURA,
GANADERÍA, PESCA Y ALIMENTOS

EJERCICIO 2008

PROVINCIA DE JUJUY

DISTRIBUCION POR COMPONENTES Y SUBCOMPONENTES

(Pág. 1 de 2)

COMPONENTES Y SUBCOMPONENTES	TOTAL
1. RETRIBUCION AL PRODUCTOR TABACALERO	79.976.072
2. PROGRAMA DE EXTENSION, CAPACITACION, ADMINISTRACION Y COMUNICACION	
2.1 RECONOCIMIENTO DE GASTOS A LA CAMARA DEL TABACO DE JUJUY	485.535
2.2 FISCALIZACION Y FUNCIONAMIENTO DE LA DIVISION TABACO	450.500
2.3 UNIDAD COORDINADORA PROVINCIAL	228.400
2.4 SISTEMA DE INFORMACION GEOGRAFICA Y BANCO DE DATOS DE LA PROVINCIA DE JUJUY	586.547
2.5 CAPACITACION	10.301
2.6 PLAN CAMBIO TABACALERO JUJEÑO	145.000
2.7 GESTION RECURSOS FONDO ESPECIAL DEL TABACO	580.882
3. PROGRAMA DE INVESTIGACION, TECNIFICACION, DIVERSIFICACION Y COMPLEMENTACION PRODUCTIVA	
3.1 FINCA DEMOSTRATIVA Y EXPERIMENTAL LA POSTA	774.222
3.2 LABORATORIO DE SUELOS	98.064
4. PROGRAMA DE DESARROLLO DE LA ACTIVIDAD TABACALERA	
4.1 FORTALECIMIENTO PATRIMONIAL DE LOS PRODUCTORES TABACALEROS DE LA PROVINCIA DE JUJUY	8.174.000
4.2 DESARROLLO DE SISTEMA DE MONITOREO, DETECCION Y CONTROL DE PLAGAS Y ENFERMEDADES DE TABACO VIRGINIA EN LA PROVINCIA DE JUJUY	132.928
4.2 DESARROLLO DE SISTEMA DE MONITOREO, DETECCION Y CONTROL DE PLAGAS Y ENFERMEDADES DE TABACO VIRGINIA EN LA PROVINCIA DE JUJUY	94.520
4.3 ASISTENCIA PARA EL DESARROLLO DE LA REGION	45.419.649
5. PROGRAMA DE APOYO SOLIDARIO PARA LA ACTIVIDAD TABACALERA	
5.1 ATENCION BASICA MEDICO-FARMACEUTICA PARA PEQUEÑOS PRODUCTORES TABACALEROS DE LA PROVINCIA DE JUJUY	1.530.679
5.2 ASISTENCIA A PEQUEÑOS PRODUCTORES EN LA PROVINCIA DE JUJUY	1.962.000
6. PROGRAMA DE COBERTURA DE RIESGOS CLIMATICOS Y OTROS	
6.1 LUCHA ANTIGRANIZO	7.444.917
TOTAL	148.094.216

COMPONENTE: RETRIBUCION AL PRODUCTOR TABACALERO (PRECIO)				
FECHA	P.O.A.	EXPEDIENTE	RESOLUCION	PAGADO
25/01/08	2008	0396737/2008	30/2008	11.395.569
21/02/08	2008	0396737/2008	30/2008	11.301.795
07/04/08	2008	0396737/2008	30/2008	10.892.303
24/04/08	2008	0396737/2008	30/2008	10.968.811
23/05/08	2008	0396737/2008	30/2008	10.336.452
23/06/08	2008	0396737/2008	30/2008	9.658.179
22/07/08	2008	0396737/2008	30/2008	6.000.000
30/07/08	2008	0396737/2008	30/2008	2.756.029
20/08/08	2008	0396737/2008	30/2008	2.000.000
17/09/08	2008	0396737/2008	30/2008	3.100.000
23/12/08	2008	0396737/2008	30/2008	1.566.935
Subtotal 1 (Transporte):				79.976.072

Del total transferido a la Provincia en el Ejercicio 2008, un monto de \$ 6.754.517,92 debe imputarse como recursos remanentes del Ejercicio 2007 correspondientes a la Provincia de Jujuy.

Valores en Pesos. Las posibles diferencias se deben al redondeo de centavos.

Fuente: Programa de Reconversión de Areas Tabacaleras. SAGPyA.



SECRETARÍA DE AGRICULTURA,
GANADERÍA, PESCA Y ALIMENTOS

EJERCICIO 2008

PROVINCIA DE JUJUY

DISTRIBUCION POR COMPONENTES Y SUBCOMPONENTES

(Pág. 2 de 2)

Subtotal 1 (Transporte):				79.976.072
OTROS COMPONENTES, SUBCOMPONENTES Y ACTIVIDADES DEL POA				
FECHA	P.O.A.	EXPEDIENTE	RESOLUCION	PAGADO
25/01/08	2007	0289146/2007	50/2007	128.400
25/01/08	2007	0289114/2007	47/2007	350.500
28/01/08	2006	0288198/2006	891/2006	10.301
28/01/08	2007	0289141/2007	48/2007	1.669.266
28/01/08	2007	0114596/2007	260/2007	132.928
28/01/08	2007	0289134/2007	43/2007	1.218.528
28/01/08	2006/2007	0288224/2006	70/2007	312.151
28/01/08	2007	0114576/2007	296/2007	574.222
28/01/08	2006	0288230/2006	65/2007	200.000
28/01/08	2007	0115944/2007	295/2007	98.064
28/01/08	2006	0288234/2006	78/2007	1.621.818
07/03/08	2007	0289122/2007	2/2008-208/2008	200.000
07/03/08	2007	0289154/2007	68/2008	180.000
24/04/08	2007	0289154/2007	68/2008	143.797
24/04/08	2007	0289125/2007	149/2008	1.365.202
22/07/08	2007	0289141/2007	48/2007	1.788.734
17/08/08	2008	0215409/2008	198/2008	9.779.912
19/09/08	2008	0215409/2008	198/2008	5.184.191
19/09/08	2007	0289122/2007	2/2008-208/2008	285.535
19/09/08	2007	0214042/2008	126/2008	145.000
26/09/08	2007	0213970/2008	222/2008	112.750
26/09/08	2007	0289125/2007	149/2008	2.000.000
07/10/08	2007	0289125/2007	149/2008	2.457.897
29/10/08	2008	0215409/2008	198/2008	10.799.178
29/10/08	2008	0214801/2008	362/2008	1.962.000
28/11/08	2008	0215409/2008	198/2008	12.065.274
28/11/08	2008	0313611/2008	442/2008	4.716.000
23/12/08	2008	0215409/2008	198/2008	7.591.093
23/12/08	2008	0214837/2008	128/2008	580.882
23/12/08	2008	0313639/2008	553/2008	150.000
23/12/08	2008	0313619/2008	554/2008	100.000
23/12/08	2008	0313557/2008	555/2008	100.000
23/12/08	2008	0215424/2008	263/2008	94.520
Subtotal 2:				68.118.143
TOTAL TRANSFERIDO AL 31 DE DICIEMBRE DE 2008 (1 + 2)				\$ 148.094.215

Del total transferido a la Provincia en el Ejercicio 2008, un monto de \$ 6.754.517,92 debe imputarse como recursos remanentes del Ejercicio 2007 correspondientes a la Provincia de Jujuy.

Valores en Pesos. Las posibles diferencias se deben al redondeo de centavos.

Fuente: Programa de Reconversión de Areas Tabacaleras. SAGPyA.



SECRETARÍA DE AGRICULTURA,
GANADERÍA, PESCA Y ALIMENTOS

EJERCICIO 2008

PROVINCIA DE MISIONES

DISTRIBUCION POR COMPONENTES Y SUBCOMPONENTES

(Pág. 1 de 2)

COMPONENTES Y/O SUBCOMPONENTES	PAGADO
1. RETRIBUCION AL PRODUCTOR TABACALERO	64.603.514
2. ASISTENCIA TECNICA, ADMINISTRACION Y CAPACITACION	
2.1 ADMINISTRACION DEL FET	565.782
2.2 APOYO TECNOLOGICO PARA LA RECONVERSION Y DIVERSIFICACION PRODUCTIVA	600.000
3. ASISTENCIA FINANCIERA PARA LA RECONVERSION, TECNIFICACION Y DIVERSIFICACION	
3.1 APOYO AL MINIFUNDIO Y A LA DIVERSIFICACION PRODUCTIVA - SEGUNDA ETAPA	2.000.000
3.2 IMPLANTACION DE CAÑA DE AZUCAR PARA PRODUCTORES TABACALEROS	1.276.000
3.3 PRODUCCION TECNOLOGICA DE SUSTRATO	2.594.442
3.4 RESERVORIOS DE AGUA - TERCERA ETAPA	2.715.242
3.5 DESARROLLO DE LA CUENCA ORGANICA SAN JAVIER - SEGUNDA ETAPA	1.500.000
3.6 FORESTO - GANADERIA EN AREAS TABACALERAS	163.100
3.7 PROMOCION DE LA ACTIVIDAD COOPERATIVISTA TEALERA EN SAN VICENTE	1.799.293
3.8 PROYECTO PISCICOLA REGIONAL COOPERATIVO	800.000
3.9 FONDO ROTATORIO DE CREDITO PARA LA COMPRA DE INSUMOS DE TABACO	7.000.000
3.10 IMPLEMENTACION DE CIRCUITOS DE AGROTURISMO - TERCERA ETAPA	249.966
4. PROGRAMA DE ASISTENCIA PARA EL DESARROLLO DE SERVICIOS COMPLEMENTARIOS A LA PRODUCCION	
4.1 APORTE DEL FONDO ESPECIAL DEL TABACO A LA COBERTURA MEDICA ASISTENCIAL DE LOS PRODUCTORES TABACALEROS	8.553.477
4.2 COMPLEMENTO FINANCIERO DEL RELEVAMIENTO GEOREFERENCIADO DE PRODUCTORES DE LA PROVINCIA DE MISIONES	407.004
4.3 ASISTENCIA A PRODUCTORES CON CARACTERISTICAS MINIFUNDISTAS	41.146.513
5. PROGRAMA DE DESARROLLO DE LA ACTIVIDAD TABACALERA	
5.1 APORTE EXTRAORDINARIO PARA ATENDER LA CRISIS DEL PRODUCTOR MISIONERO DE TABACO VIRGINIA	82.414
TOTAL	136.056.746

COMPONENTE: RETRIBUCION AL PRODUCTOR TABACALERO (PRECIO)				
FECHA	P.O.A.	EXPEDIENTE	RESOLUCION	PAGADO
25/01/08	2008	0396737/2008	30/2008	7.301.121
05/03/08	2008	0396737/2008	30/2008	7.241.039
28/03/08	2008	0396737/2008	30/2008	6.978.679
22/04/08	2008	0396737/2008	30/2008	7.027.697
23/05/08	2008	0396737/2008	30/2008	8.097.166
23/06/08	2008	0396737/2008	30/2008	9.155.036
30/07/08	2008	0396737/2008	30/2008	8.448.327
28/08/08	2008	0396737/2008	30/2008	6.200.000
17/09/08	2008	0396737/2008	30/2008	500.000
20/10/08	2008	0396737/2008	30/2008	531.000
20/11/08	2008	0396737/2008	30/2008	3.123.449
Subtotal 1 (Transporte):				64.603.514

Del total transferido a la Provincia en el Ejercicio 2008, un monto de \$ 18.447.397,91 debe imputarse como recursos remanentes del Ejercicio 2007 correspondientes a la Provincia de Misiones.



SECRETARÍA DE AGRICULTURA,
GANADERÍA, PESCA Y ALIMENTOS

EJERCICIO 2008

PROVINCIA DE MISIONES

DISTRIBUCION POR COMPONENTES Y SUBCOMPONENTES

(Pág. 2 de 2)

Subtotal 1:				64.603.514
OTROS COMPONENTES, SUBCOMPONENTES Y ACTIVIDADES DEL POA				
FECHA	P.O.A.	EXPEDIENTE	RESOLUCION	PAGADO
05/02/08	2007	0421354/2006	67/2008	600.000
14/02/08	2007	0421391/2006	109/2008	2.715.242
14/02/08	2008	0375427/2007	112/2008	8.553.477
21/02/08	2007	0421423/2006	131/2008	1.276.000
14/03/08	2007	0421338/2006	239/2008	2.594.442
29/04/08	2006/2007	0280817/2006	310/2008	2.000.000
24/06/08	2007	0260836/2007	484/2008	82.414
11/09/08	2007	0421420/2006	125/2008	1.500.000
17/09/08	2008	0452935/2007	171/2008	249.966
17/09/08	2008	0452982/2007	177/2008	565.782
17/09/08	2008	0452912/2007	178/2008	1.799.293
26/09/08	2008	0452921/2007	223/2008	800.000
07/10/2008	2007	0150588/2007	283/2008	407.004
20/10/08	2008	0375421/2008	346/2008	7.000.000
07/11/08	2007	0421380/2006	393/2008	163.100
23/12/08	2008/2009	0437856/2008	29/2008	41.146.513
Subtotal 2:				71.453.232
TOTAL TRANSFERIDO AL 31 DE DICIEMBRE DE 2008 (1 + 2)				136.056.746

Del total transferido a la Provincia en el Ejercicio 2008, un monto de \$ 18.447.397,91 debe imputarse como recursos remanentes del Ejercicio 2007 correspondientes a la Provincia de Misiones.

Valores en Pesos. Las posibles diferencias se deben al redondeo de centavos.

Fuente: Programa de Reconversión de Areas Tabacaleras. SAGPyA.



SECRETARÍA DE AGRICULTURA,
GANADERÍA, PESCA Y ALIMENTOS

EJERCICIO 2008

PROVINCIA DE SALTA

DISTRIBUCION POR COMPONENTES Y SUBCOMPONENTES

(Pág. 1 de 2)

COMPONENTES Y/O SUBCOMPONENTES	PAGADO
1. RETRIBUCION AL PRODUCTOR TABACALERO	73.642.545
1.1 ADICIONAL DE EMERGENCIA PARA ATENDER LOS PROBLEMAS CRITICOS, ECONOMICOS Y SOCIALES DE LA PRODUCCION TABACALERA SALTEÑA	10.425.960
2. PROGRAMA DE EXTENSION, CAPACITACION, ADMINISTRACION Y COMUNICACION	
2.1 ADMINISTRACION Y MONITOREO DEL FONDO DEL ESPECIAL DEL TABACO DE LA PROVINCIA DE SALTA	986.080
2.2 ADMINISTRACION DE LA UNIDAD DE COORDINACION DEL PLAN DE TRANSFORMACION PRODUCTIVA DEL SECTOR TABACALERO	121.340
2.3 PROGRAMA DE ASISTENCIA TECNICA Y EXTENSION	634.594
2.4 RECONOCIMIENTO DE LOS GASTOS INCURRIDOS EN REFERENCIA AL CONVENIO MARCO N° 11/07	20.000
2.5 INFORMACION SOBRE LA SUPERFICIE PLANTADA CON TABACO EN LA PROVINCIA Y SU UBICACION GEOGRAFICA	358.383
3. PROGRAMA DE INVESTIGACION, TECNIFICACION, DIVERSIFICACION Y COMPLEMENTACION PRODUCTIVA	
3.1 EXPERIMENTACION ADAPTATIVA DE FERTILIZACION DE TABACO PARA PEQUEÑOS PRODUCTORES	175.380
3.2 PROGRAMA DE ALMACIGOS COMUNITARIOS	490.000
3.3 PROGRAMA DE ALMACIGOS COMUNITARIOS - AMPLIACION POA 2008	211.000
3.4 VIGILANCIA FITOSANITARIA EN TABACO DE PERONOSPORA TABACINA	102.376
4. DIVERSIFICACION, TECNIFICACION, RECONVERSION PRODUCTIVA Y SANEAMIENTO	
4.1 RECONOCIMIENTO DE LOS GASTOS DEL COMBUSTIBLE UTILIZADO EN LA PREPARACION, RECUPERACION Y TRATAMIENTOS DE LOS SUELOS TABACALEROS	9.234.084
5. PROGRAMA DE APOYO SOLIDARIO PARA LA ACTIVIDAD TABACALERA	
5.1 APOYO FINANCIERO A PRODUCTORES TABACALEROS DESTINADO A CUBRIR PARCIALMENTE SALDOS ADEUDADOS EN CONCEPTO DE APORTES Y CONTRIBUCIONES AL SISTEMA UNICO DE SEGURIDAD SOCIAL Y OTROS CON LA AFIP	3.131.006
6. PROGRAMA DE COBERTURA POR RIESGOS CLIMATICOS Y OTROS	
6.1 COBERTURA MEDICO ASISTENCIAL PARA TODOS LOS PRODUCTORES TABACALEROS	2.317.802
6.2 FONDO DE APOYO PARA EL FINANCIAMIENTO DE LA COBERTURA POR DAÑOS CLIMATICOS CONTRATADA POR LOS PRODUCTORES TABACALEROS Y DEL SEGURO DE VIDA OBLIGATORIO DE LOS EMPLEADOS RURALES	28.796.075
TOTAL	130.646.624

FECHA	P.O.A.	EXPEDIENTE	RESOLUCION	PAGADO
28/01/08	2008	0396737/2008	30/2008	7.702.754
22/02/08	2008	0396737/2008	30/2008	11.496.460
28/03/08	2008	0396737/2008	30/2008	11.455.916
25/04/08	2008	0396737/2008	30/2008	11.602.205
30/05/08	2008	0396737/2008	30/2008	6.068.205
23/06/08	2008	0396737/2008	30/2008	4.606.860
22/07/08	2008	0396737/2008	30/2008	4.428.204
20/08/08	2008	0396737/2008	30/2008	3.502.808
17/09/08	2008	0396737/2008	30/2008	4.497.944
17/11/08	2008	0396737/2008	30/2008	6.837.323
22/12/08	2008	0396737/2008	30/2008	1.443.866
Subtotal 1 (Transporte):				73.642.545

Del total transferido a la Provincia en el Ejercicio 2008, un monto de \$ 299.103,74 debe imputarse como recursos remanentes del Ejercicio 2007 correspondientes a la Provincia de Salta.

Valores en Pesos. Las posibles diferencias se deben al redondeo de centavos.

Fuente: Programa de Reconversión de Areas Tabacaleras. SAGPyA.



SECRETARÍA DE AGRICULTURA,
GANADERÍA, PESCA Y ALIMENTOS

EJERCICIO 2008

PROVINCIA DE SALTA

DISTRIBUCION POR COMPONENTES Y SUBCOMPONENTES

(Pág. 2 de 2)

Subtotal 1 (Transporte):				73.642.545
OTROS COMPONENTES, SUBCOMPONENTES Y ACTIVIDADES DEL POA				
FECHA	P.O.A.	EXPEDIENTE	RESOLUCION	PAGADO
28/01/08	2007	0122484/2007	59/2007	3.131.006
08/02/08	2007	0122479/2007	42/2008	102.376
08/02/08	2008	0340748/2007	90/2008	634.594
22/02/08	2008	0340729/2007	129/2008	490.000
07/03/08	2008	0311952/2007	195/2008	986.080
28/03/08	2008	0340751/2007	166/2008	175.380
28/03/08	2008	0466212/2007	181/2008	20.000
25/04/08	2008	0450609/2007	248/2008	121.340
30/05/08	2008	0466246/2007	347/2008	4.500.000
23/06/08	2008	0466246/2007	347/2008	4.734.084
22/07/08	2008	0466173/2007	499/2008	4.000.000
20/08/08	2008	0466173/2007	499/2008	6.500.000
17/09/08	2008	0466173/2007	499/2008	5.000.000
20/10/08	2008	0011587/2008	220/2008	208.383
20/10/08	2008	0362774/2008	347/2008	5.355.419
20/10/08	2008	0466173/2007	499/2008	5.500.000
17/11/08	2008	0011587/2008	220/2008	150.000
17/11/08	2008	0362774/2008	347/2008	5.070.541
17/11/08	2008	0466173/2007	499/2008	500.000
22/12/08	2008	0466195/2007	130/2008	2.317.802
22/12/08	2008	0186962/2008	127/2008	211.000
22/12/08	2008	0466173/2007	499/2008	7.296.075
Subtotal 2:				57.004.079
TOTAL TRANSFERIDO AL 31 DE DICIEMBRE DE 2008 (1 + 2)				\$ 130.646.624

Del total transferido a la Provincia en el Ejercicio 2008, un monto de \$ 299.103,74 debe imputarse como recursos remanentes del Ejercicio 2007 correspondientes a la Provincia de Salta.

Valores en Pesos. Las posibles diferencias se deben al redondeo de centavos.

Fuente: Programa de Reconversión de Areas Tabacaleras. SAGPyA.



SECRETARÍA DE AGRICULTURA,
GANADERÍA, PESCA Y ALIMENTOS

EJERCICIO 2008

PROVINCIA DE TUCUMAN

DISTRIBUCION POR COMPONENTES Y SUBCOMPONENTES

COMPONENTES Y/O SUBCOMPONENTES	PAGADO
1. RETRIBUCION AL PRODUCTOR TABACALERO	10.597.789
2. ASISTENCIA TECNICA, CAPACITACION Y ADMINISTRACION	
2.1 ADMINISTRACION DEL FET	819.816
2.4 FUNCIONAMIENTO DEL EQUIPO INTERINSTITUCIONAL	45.400
FUNCIONAMIENTO EQUIPO INTERINSTITUCIONAL	421.906
3. APOYO FINANCIERO	
3.1 FONDO ROTATORIO DE FINANCIAMIENTO DEL CULTIVO DE TABACO - ETAPA FERTILIZANTES Y ALMACIGOS	1.871.167
4. APOYO SOLIDARIO PARA LA ACTIVIDAD TABACALERA	
4.1 APOYO ECONOMICO A PEQUEÑOS PRODUCTORES TABACALEROS	701.436
5. PROGRAMA DE DESARROLLO DE LA ACTIVIDAD TABACALERA	
5.1 FONDO ROTATORIO DE CREDITO	5.639.610
6. PROGRAMA DE SERVICIOS COMPLEMENTARIOS A LA PRODUCCION TABACALERA	
6.1 PLAN DE AYUDA ECONOMICA A PEQUEÑOS PRODUCTORES TABACALEROS	555.000
TOTAL	20.652.124

COMPONENTE: RETRIBUCION AL PRODUCTOR TABACALERO (PRECIO)				
FECHA	P.O.A.	EXPEDIENTE	RESOLUCION	PAGADO
21/02/08	2008	0396737/2008	30/2008	1.127.229
28/03/08	2008	0396737/2008	30/2008	1.532.622
24/04/08	2008	0396737/2008	30/2008	1.498.063
23/05/08	2008	0396737/2008	30/2008	1.482.117
23/06/07	2008	0396737/2008	30/2008	2.420.954
12/08/08	2008	0396737/2008	30/2008	1.200.000
28/08/08	2008	0396737/2008	30/2008	700.000
17/09/08	2008	0396737/2008	30/2008	100.000
28/10/08	2008	0396737/2008	30/2008	41.000
29/12/08	2008	0396737/2008	30/2008	495.804
Subtotal 1:				10.597.789
OTROS COMPONENTES, SUBCOMPONENTES Y ACTIVIDADES DEL POA				
FECHA	P.O.A.	EXPEDIENTE	RESOLUCION	PAGADO
14/02/08	2007	0092529/2007	38/2007	1.642.976
21/02/08	2006	0306531/2006	886/2006	463.897
24/04/08	2008	0039248/2008	290/2008	45.400
23/05/08	2007	0092529/2007	38/2007	228.191
23/05/08	2008	0311920/2007	317/2008	200.000
23/05/08	2006	0306531/2006	886/2006	237.539
23/06/08	2008	0311920/2007	317/2008	321.153
12/08/08	2008	0048424/2008	346/2008	555.000
12/08/08	2008	0311929/2008	534/2008	421.642
28/08/08	2008	0311870/2008	63/2008	2.567.737
17/09/08	2008	0311870/2008	63/2008	2.432.263
17/09/08	2008	0311929/2008	534/2008	264
07/11/08	2008	0311893/2007	430/2008	639.610
29/12/08	2009	0318329/2008	4/2008	298.663
Subtotal 2:				10.054.334
TOTAL TRANSFERIDO AL 31 DE DICIEMBRE DE 2008 (1 + 2)				20.652.124

Del total transferido a la Provincia en el Ejercicio 2008, un monto de \$ 44.017,08 debe imputarse como recursos remanentes del Ejercicio 2007 correspondientes a la Provincia de Tucumán.

Valores en Pesos. Las posibles diferencias se deben al redondeo de centavos.

Fuente: Programa de Reconversión de Areas Tabacaleras. SAGPyA.